



# Grundschule Nürnberg Gebrüder-Grimm-Schule

Grimmstr. 16 • 90491 Nürnberg • Tel: 0911-591453 • Fax: 0911-9593591 • schulleitung@grimmschule.de • www.grimmschule.de





**Liebe Kinder der Klasse 4d,**



**hier der nächste Wochenplan. Am Freitag kommen wieder Lösungen. Dann könnt ihr alles kontrollieren. Bitte folgt den Anweisungen. Ihr könnt euch die Erledigung der Aufgaben über die Woche einteilen.**

**Die Aufgaben sind auf Blockblätter eines Kieserblockes zu erledigen. Bitte schreibt auf jedes Blatt ein Datum und euren Namen. Legt einen Ordner für die kommenden Wochen an. Sammelt alle Blätter an denen ihr arbeitet in diesem Ordner. Sobald die Schule wieder beginnt, werde ich den Ordner einsammeln. Bleibt gesund!**

**Viele Grüße  
Euer Herr Offenhäuser**

Fach	Aufgabe	Erledigt am	Richtig?	So war es
HSU	Fahrradheft Die Radfahrausbildung Seite 24/25 Lesen und erledigt			😊 😐 😞
HSU	Fahrradheft Die Radfahrausbildung Seite 26/27 Lesen und erledigen.			😊 😐 😞
HSU	Fahrradheft Die Radfahrausbildung Seite 32/33 Lesen und erledigen.			😊 😐 😞
HSU	Fahrradheft Die Radfahrausbildung Seite 34/35 Lesen und erledigen. Auf Seite 45 kannst du einen Beobachtungsbogen erstellen. Die Aufgabe <u>ist freiwillig</u> . Wenn es dir möglich ist, dann <u>kannst du sie gerne erledigen</u> und einen Bogen <u>alleine</u> erstellen!  Zu Seite 34 Wann steigst du lieber von deinem Fahrrad ab und schiebst? Wann biegst du lieber direkt nach links ab? Schreibe dazu mindestens 5 Sätze auf!			😊 😐 😞

Deu	<p>Themenheft 1 Seite 46. Das Prädikat kann aus zwei Teilen bestehen! Beachte das Feld auf Seite 46 oben mit dem Beispiel!  Erledige Seite 46 Nr. 1/ Nr. 2</p> <p>Erledige Seite 46 Nr. 3 alleine! Notiere deine Erkenntnis in einem Merksatz in das rote Heft (diesmal nicht auf Block zum abheften! Ausnahme!)</p>			
Deu	<p>Themenheft 1 Seite 47. Lies das Feld oben ganz genau! Du kannst Satzglieder mit der Umstellprobe bestimmen. Schreibe das Feld in dein rotes Heft ab (rotes Heft und ausnahmsweise nicht auf den Block! Datum dazu nicht vergessen!)</p> <p>Gerne kannst du Satzfelder wie in Nr. 1 gezeigt erstellen! Ich werde sie nach Ferien anschauen. Seite 47 Nr. 2 ist mit deinem Fächer zu erledigen, oder auch ohne Fächer - lies dazu Nummer 1.</p> <p>Seite 47 Nummer 3 freiwillig!</p>			
Deu	<p>Deutsch Arbeitsheft Seite 62 <u>Satzglieder bestimmen</u> (Nummer 3 kannst du nur ohne Partner erledigen)</p>			
Ma	<p>Mathebuch S. 75 Nr. 8 (auf den Block)  Schreibe deine Erkenntnis zu dieser Nummer auf ein extra Blatt! Erkennst du das Muster? Beschreibe es genau!</p>			

Ma	<p>Mathebuch S. 76 Nummer 1 b)          Du musst die Lösungen nicht wie gefordert genau erklären! Betrachte aber jede Lösung genau! Suche dir eine aus. Beschreibe sie in Sätzen, die du auf einem Blockblatt notierst! Datum nicht vergessen.</p> <p>Betrachte Claras Weg genau! Rechne im Mathebuch S. 76 Nr.2 mit Claras Weg. Notiere auch, wenn du dir eine Zahl im Kopf merken musst so wie wir es geübt haben. Du schreibst sie an!</p>			
Ma	Mathebuch S. 76 Nr. 4			
Ma	Mathe - Arbeitsheft S. 46 fertig + Seite 47 + S. 48			