

Umfrage Homeschooling an der Grimmschule

1. Das Lernen zu Hause funktionierte für mein Kind *

Anzahl Teilnehmer: 134

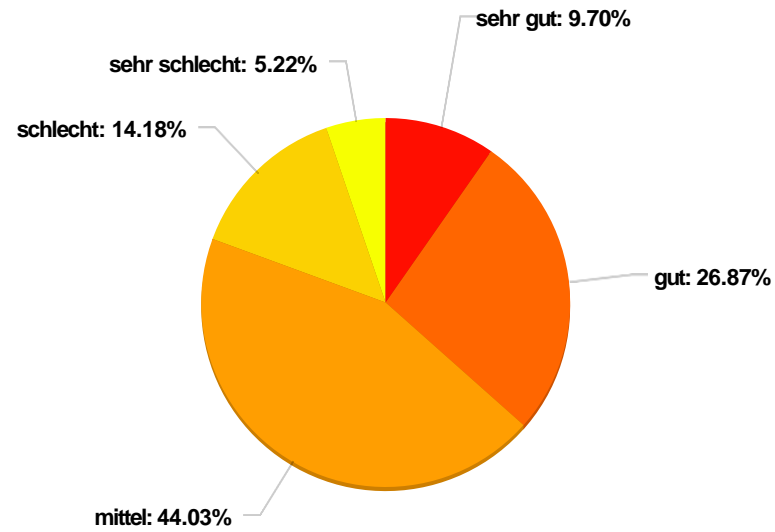
13 (9.7%): **sehr gut**

36 (26.9%): **gut**

59 (44.0%): **mittel**

19 (14.2%): **schlecht**

7 (5.2%): **sehr schlecht**



2. Der Arbeitsaufwand war für mein Kind *

Anzahl Teilnehmer: 134

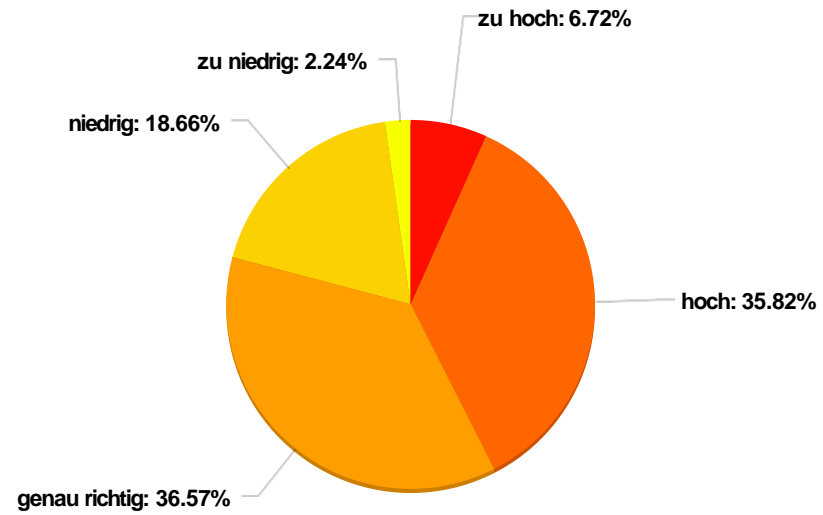
9 (6.7%): zu hoch

48 (35.8%): hoch

49 (36.6%): genau richtig

25 (18.7%): niedrig

3 (2.2%): zu niedrig



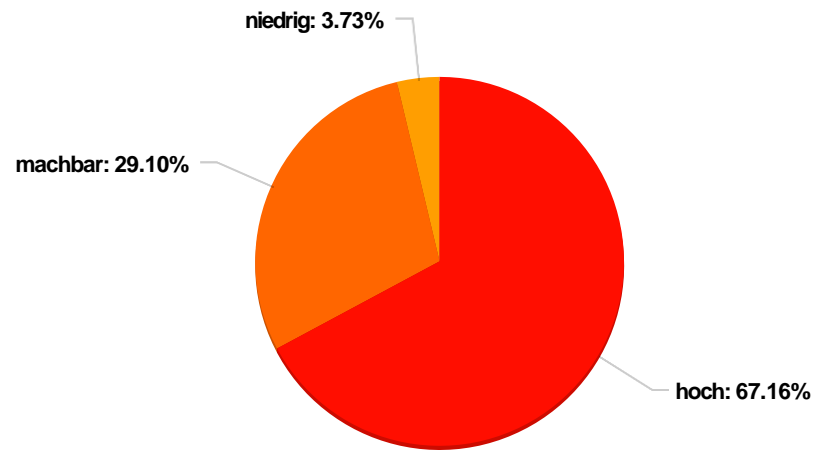
3. Der Aufwand der Betreuung war für uns als Eltern *

Anzahl Teilnehmer: 134

90 (67.2%): hoch

39 (29.1%): machbar

5 (3.7%): niedrig



4. Mein Kind wurde beim Lernen zu Hause unterstützt von *

Anzahl Teilnehmer: 134

43 (32.1%): **Lehrer**

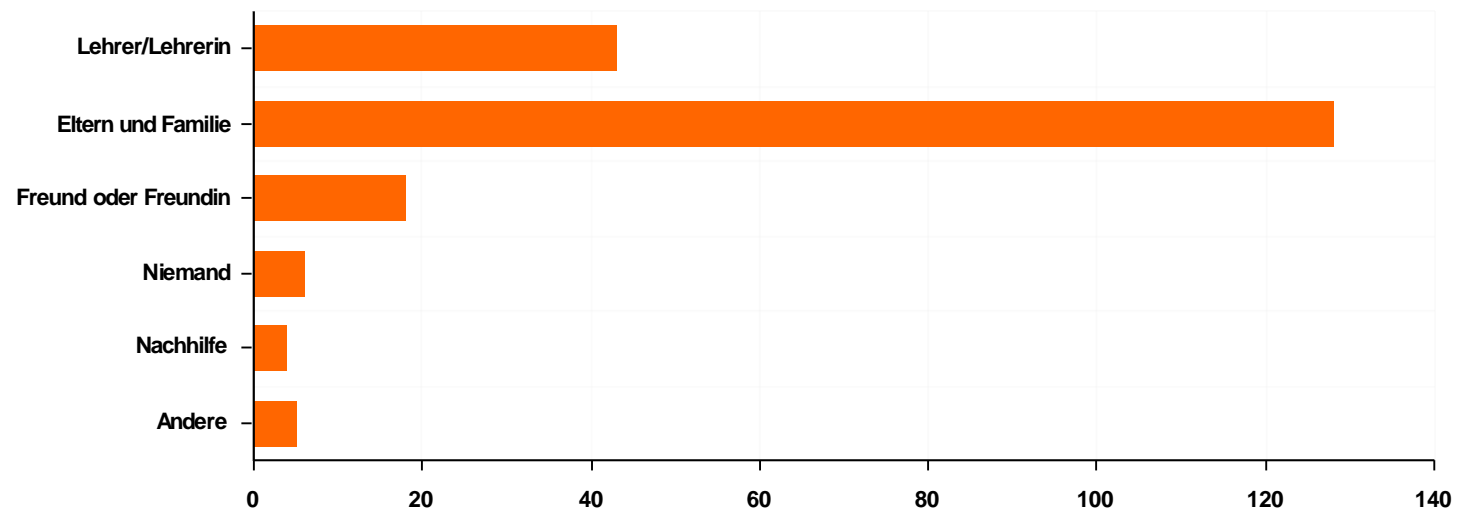
128 (95.5%): **Eltern und Familie**

18 (13.4 %): **Freund**

6 (4.5%): **Niemand**

4 (3.0 %): **Nachhilfe**

5 (3.7%): **Andere**



5. Folgende Geräte und Materialien kann mein Kind zu Hause nutzen *

Anzahl Teilnehmer: 134

98 (73.1%): Computer

106 (79.1%): Tablet

62 (46.3%): Smartphone

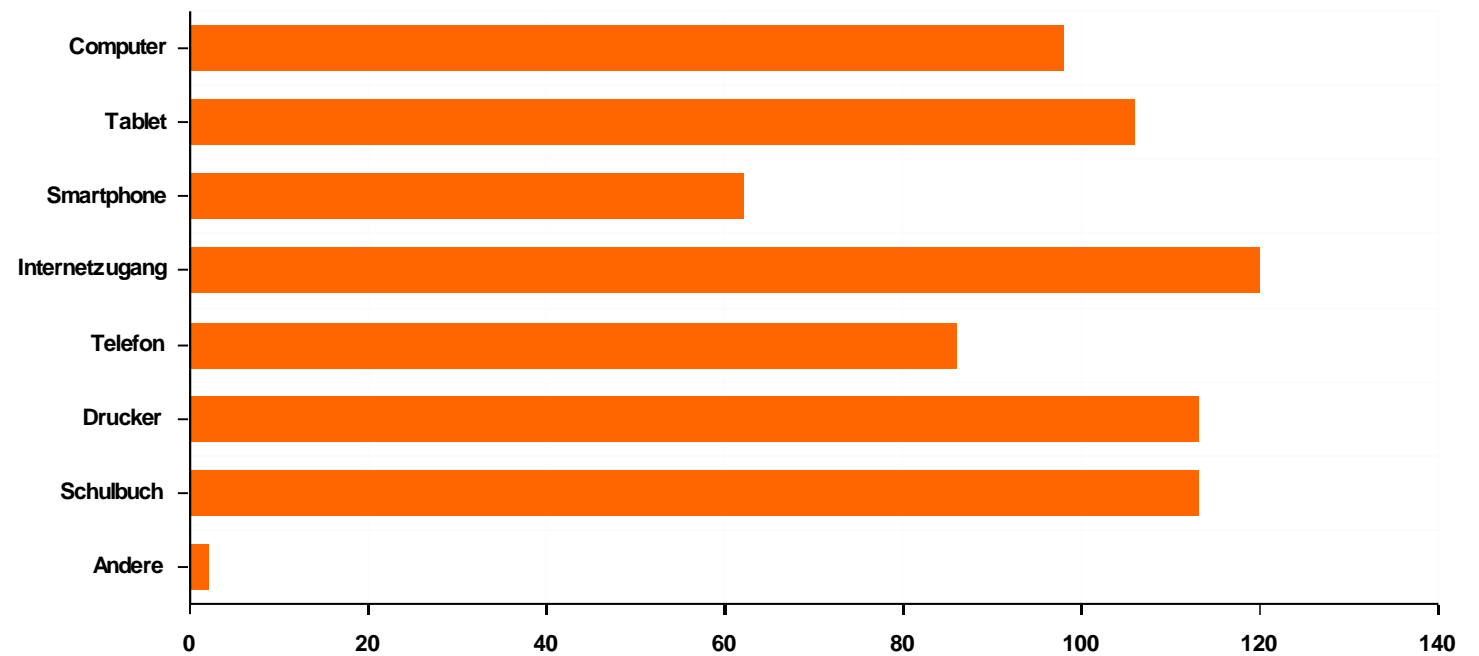
120 (89.6%): Internetzugang

86 (64.2%): Telefon

113 (84.3%): Drucker

113 (84.3%): Schulbuch

2 (1.5%): Andere



6. Mit den Lehrern habe ich so kommuniziert *

Anzahl Teilnehmer: 134

48 (35.8%): Video Konferenz (z.B. Teams)
(z.B. Teams)

30 (22.4%): Chat (WhatsApp, Teams)

117 (87.3%): Email

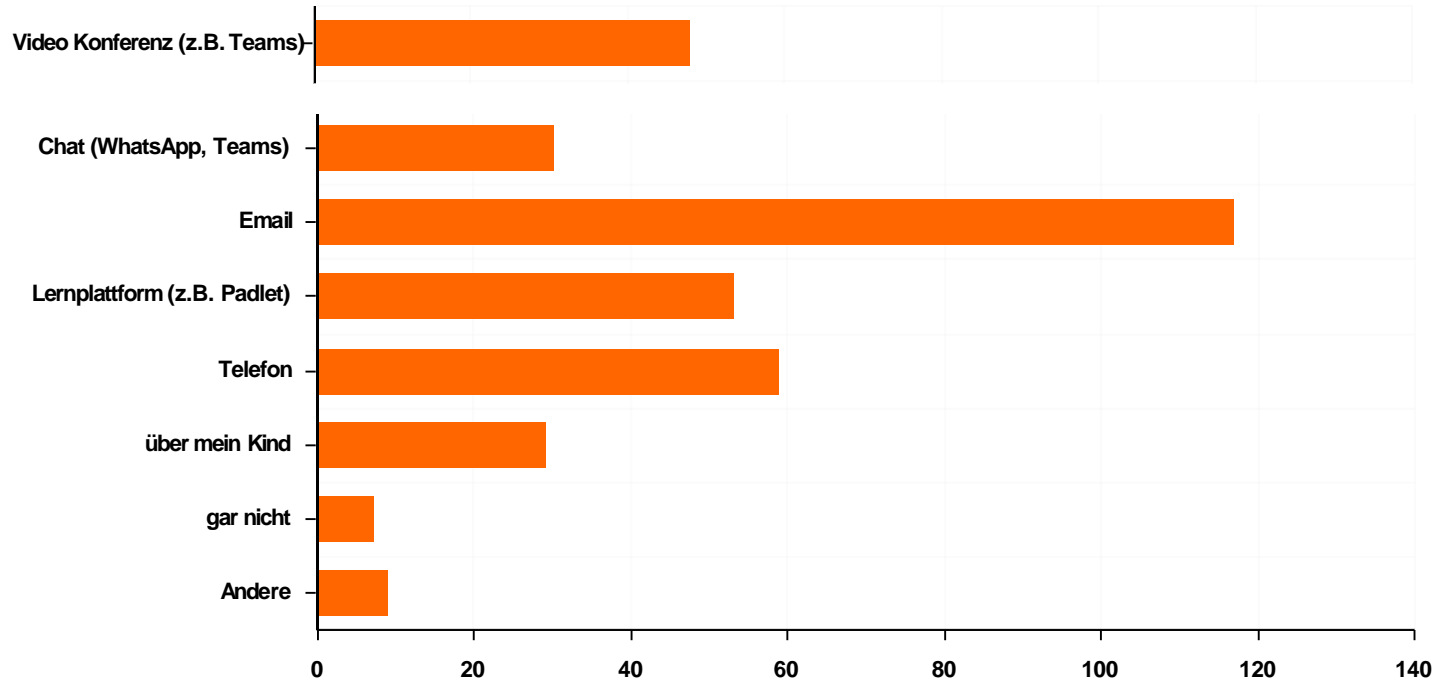
53 (39.6%): Lernplattform (z.B. Padlet)

59 (44.0%): Telefon

29 (21.6%): über mein Kind

7 (5.2%): gar nicht

9 (6.7%): Andere



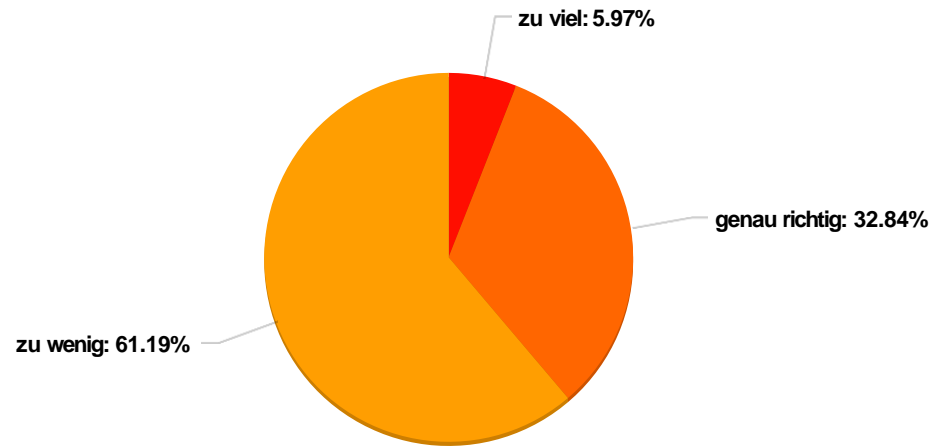
7. Der angebotene Online Unterricht (Video-Stream mit Lehrkraft über Teams) war aus meiner Sicht für mein Kind *

Anzahl Teilnehmer: 134

8 (6.0 %): zu viel

44 (32.8%): genau richtig

82 (61.2%): zu wenig



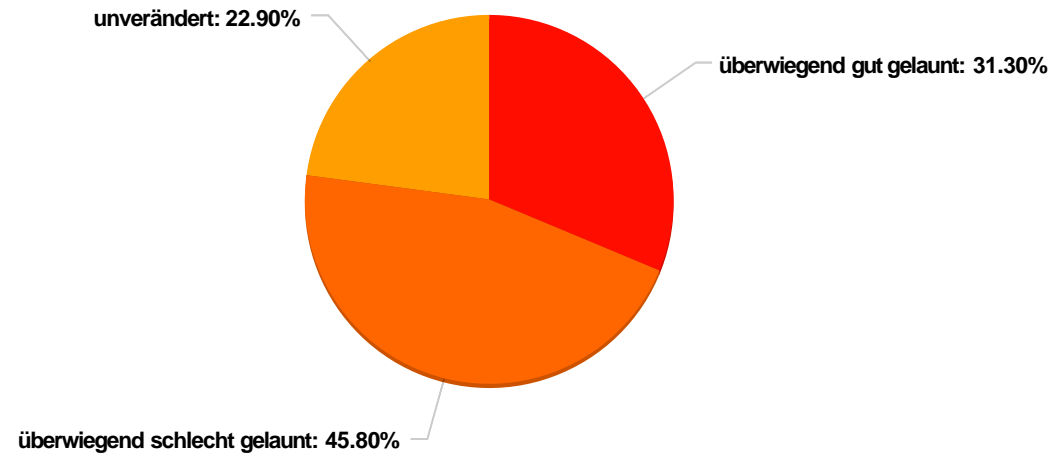
8. Mein Kind war im letzten halben Jahr

Anzahl Teilnehmer: 131

41 (31.3%): überwiegend gut
gelaunt

60 (45.8%): überwiegend
schlecht gelaunt

30 (22.9%): unverändert



9. Der Unterricht zu Hause war aus meiner Sicht *

Anzahl Teilnehmer: 124

1 (0.8%): 10 - Sehr gut

9 (7.3%): 9

12 (9.7%): 8

24 (19.4 %): 7

15 (12.1%): 6

19 (15.3%): 5

15 (12.1%): 4

12 (9.7%): 3

6 (4.8%): 2

11 (8.9%): 1 - Schlecht

